

Unidad Didáctica 4

La ayuda de Office



Contenido

1. La ayuda de Office

1. La ayuda de Office

La ayuda que incorpora *Microsoft Office* es un sistema estándar que utiliza el sistema operativo *Windows* y todas las aplicaciones basadas en plataformas cuyo sistema operativo sea *Windows*. Por lo tanto, si usted aprende a manejar el sistema de ayuda, ya sabrá manejar el sistema de ayuda de cualquier aplicación *Windows*.

El uso de la ayuda le puede ser muy útil cuando olvide cómo se hace alguna cosa en concreto y no tenga a mano un manual o libro. Cuando use varias veces el sistema de ayuda, se dará cuenta de que es un sistema fácil e intuitivo de usar, y acudirá a él en más de una ocasión. Este sistema presenta múltiples facetas, para llegar a una información en concreto podemos hacerlo de diferentes maneras.

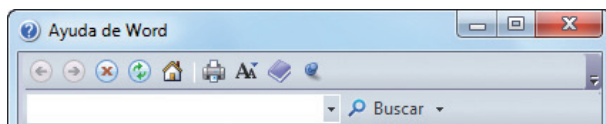
El sistema de ayuda siempre está disponible y dispuesto para resolver cualquier duda que tenga. Aunque algunas veces no le pueda solucionar el problema, no será así la mayoría de las veces, en las que le mostrará una posible solución a su problema.

Para solicitar la ayuda, simplemente debe presionar la tecla [F1] o seleccionar el botón **Ayuda de Microsoft Word (?)**. De esta forma, se abrirá la Ayuda.

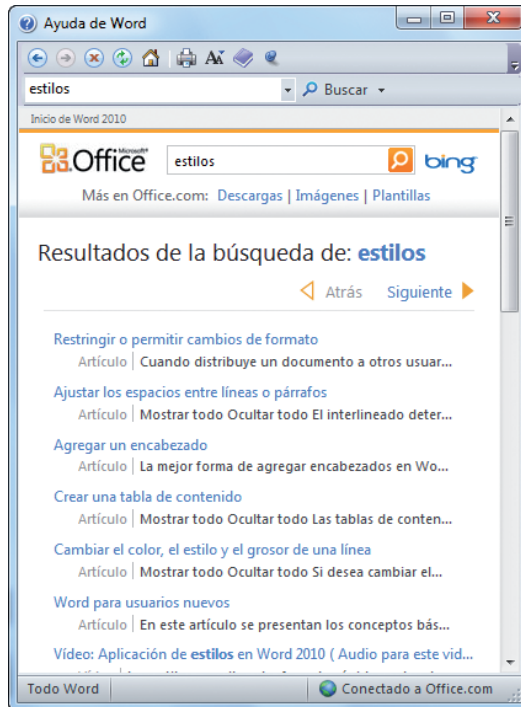


En esta ventana aparece un cuadro de texto, donde deberemos escribir un literal sobre el tema de ayuda que necesitamos.

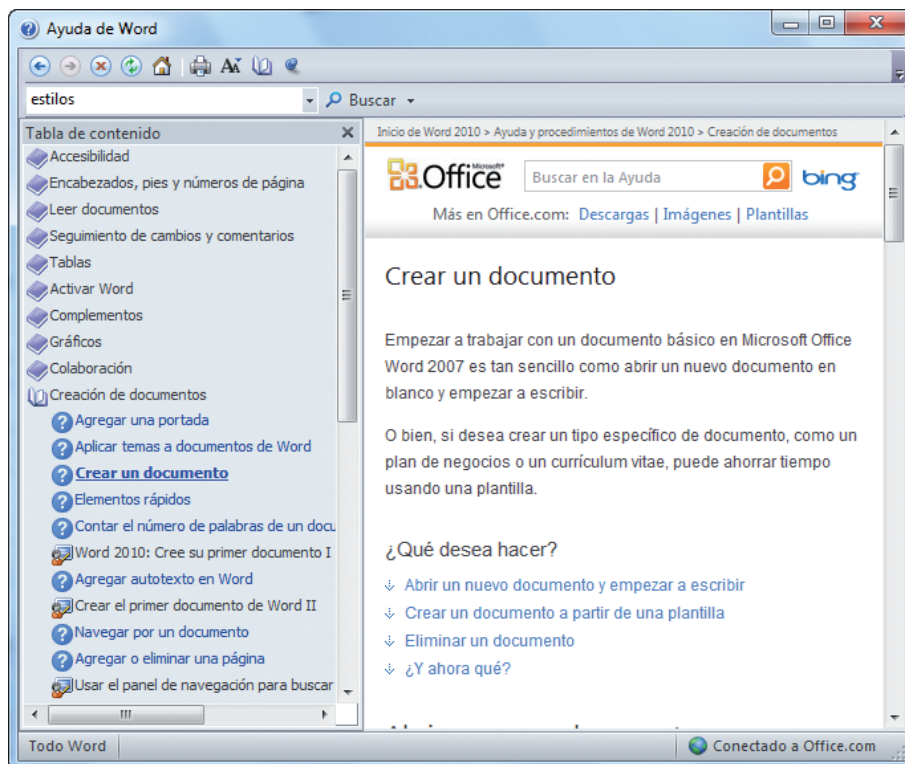
Al introducirlo y pulsar la tecla [Enter] comenzará una búsqueda *online*, es decir, el programa intentará recabar la información solicitada a través de Internet.



Una vez que se ha activado la conexión a Internet, nos aparecerán en el panel los distintos resultados de la búsqueda, solamente tendremos que hacer clic sobre algún enlace para que se abra una nueva ventana, mostrándonos el tema de ayuda solicitado.



Si no sabe exactamente lo que tiene que buscar, puede hacer clic sobre el botón **Mostrar Tabla de contenido**. Nos aparecerán una serie de libros con los temas de ayuda. Al ir haciendo clic sobre ellos, se irán abriendo, mostrándonos el contenido, que pueden ser más libros o directamente los temas de ayuda.



Si usted no dispusiera de una conexión a Internet, también podrá utilizar la ayuda. Para ello, cuando realice una búsqueda, se le ofrecerá una lista en el apartado Buscar, donde podrá seleccionar la opción **Ayuda de Word**.

